

Overenie používateľa v Hik-Partner Pro



Webový portál HPP



Aplikácia HPP

1) Prihláste sa do systému alebo sa zaregistrujte ako nový používateľ'

The screenshot displays the Hik-Partner Pro website interface. At the top left is the Hik-Partner Pro logo. The top right corner features language selection options for 'Česká republika' and 'Slovenčina'. The main content area is titled 'Diaľková údržba zariadení' (Remote device maintenance) and includes a sub-header 'Lokalizácia, diagnostika a riešenie problémov na diaľku prostredníctvom siete P2P.' Below this is an illustration of a technician and various devices. On the right side, a white registration prompt is overlaid, containing a 'Zaregistrovať' button, a description of the platform as a 'Komplexná digitálna platforma pre bezpečnostné služby', a red 'Prihlásiť sa pomocou konta OneHikID (e...)' button, and a 'Hik-ProConnect' logo. A red arrow from the text above points to the registration area, and a mouse cursor is shown clicking on the 'Zaregistrovať' button. Below the main content is a section titled 'Hovorí o nás' (Talk about us) with a sub-header 'O službe Hik-Partner Pro' and a 'Ďalej>' link. At the bottom, there are three testimonial cards for Roger Tasker, KTD (with HIKVISION logo), and Ridvan Aydın. A footer at the very bottom contains a cookie consent notice in Slovak: 'Táto webová lokalita používa súbory cookie na ukladanie informácií vo vašom zariadení. Súbory cookie pomáhajú pri správnom fungovaní našej webovej lokality a ukazujú nám, ako môžeme zlepšiť možnosti používateľov. Ak budete pokračovať v prezeraní webovej lokality, vyjadrujete súhlas s naším dokumentom Zásady súborov cookie.'

2) Po vyplnení e-mailovej adresy kliknite na tlačidlo "overiť"

Vytvoriť konto

Už máte

OneHikID je používateľský účet s jedným prihlásením, ktorý je potrebný na prístup k určitým online službám Hikvision používajú pre Hik-Partner Pro, oficiálnu webovú stránku Hikvision, Hikvision Elearning, technologický partnerský program.

Typ*
Koncový používateľ

Krajina/región*
Czech Republic

Krstné meno*

Priezvisko*

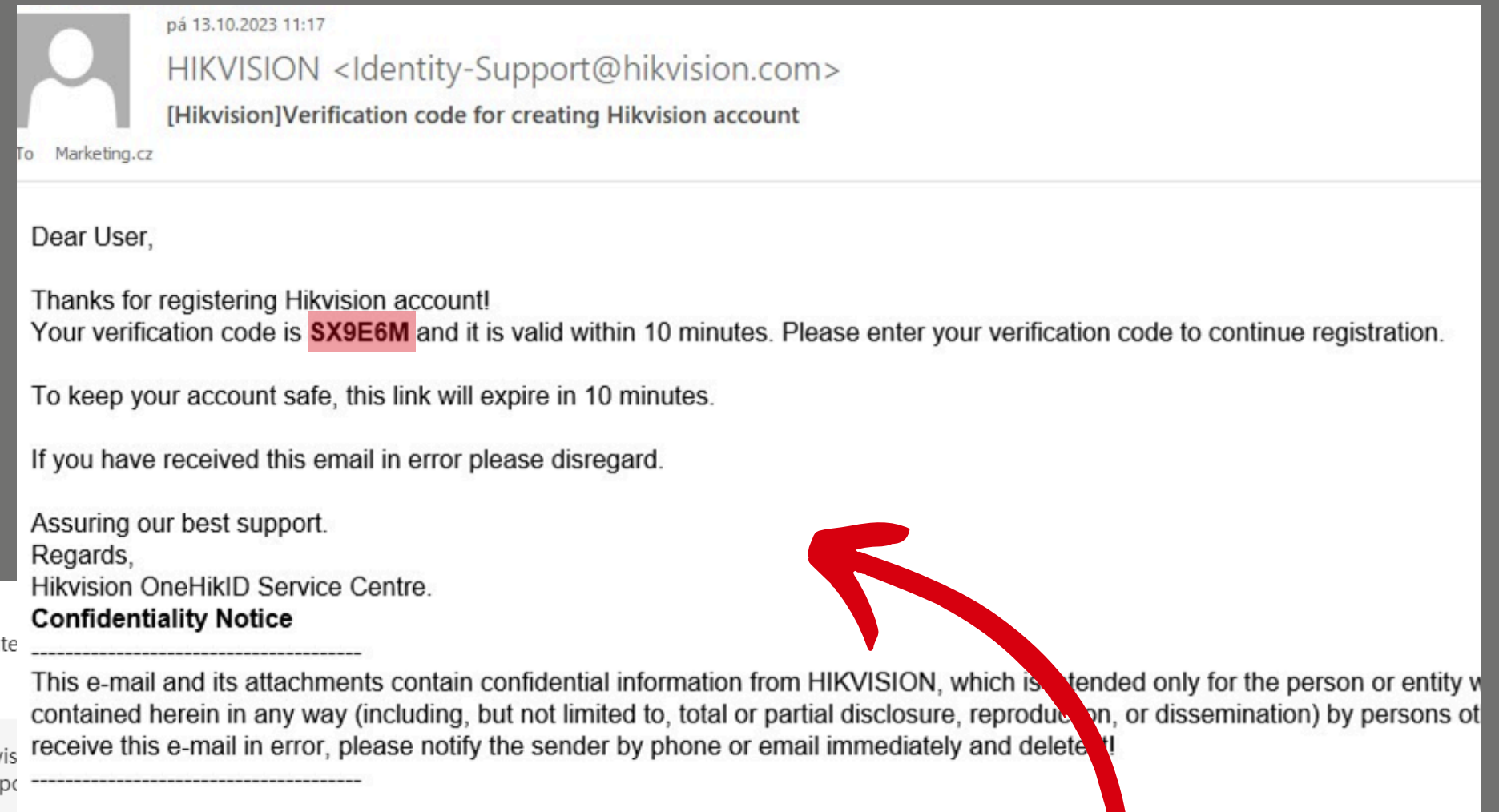
Názov spoločnosti

E-mail* Overiť

Heslo*

Súhlasím s Hikvision OneHikID [Zásady ochrany osobných údajov](#)

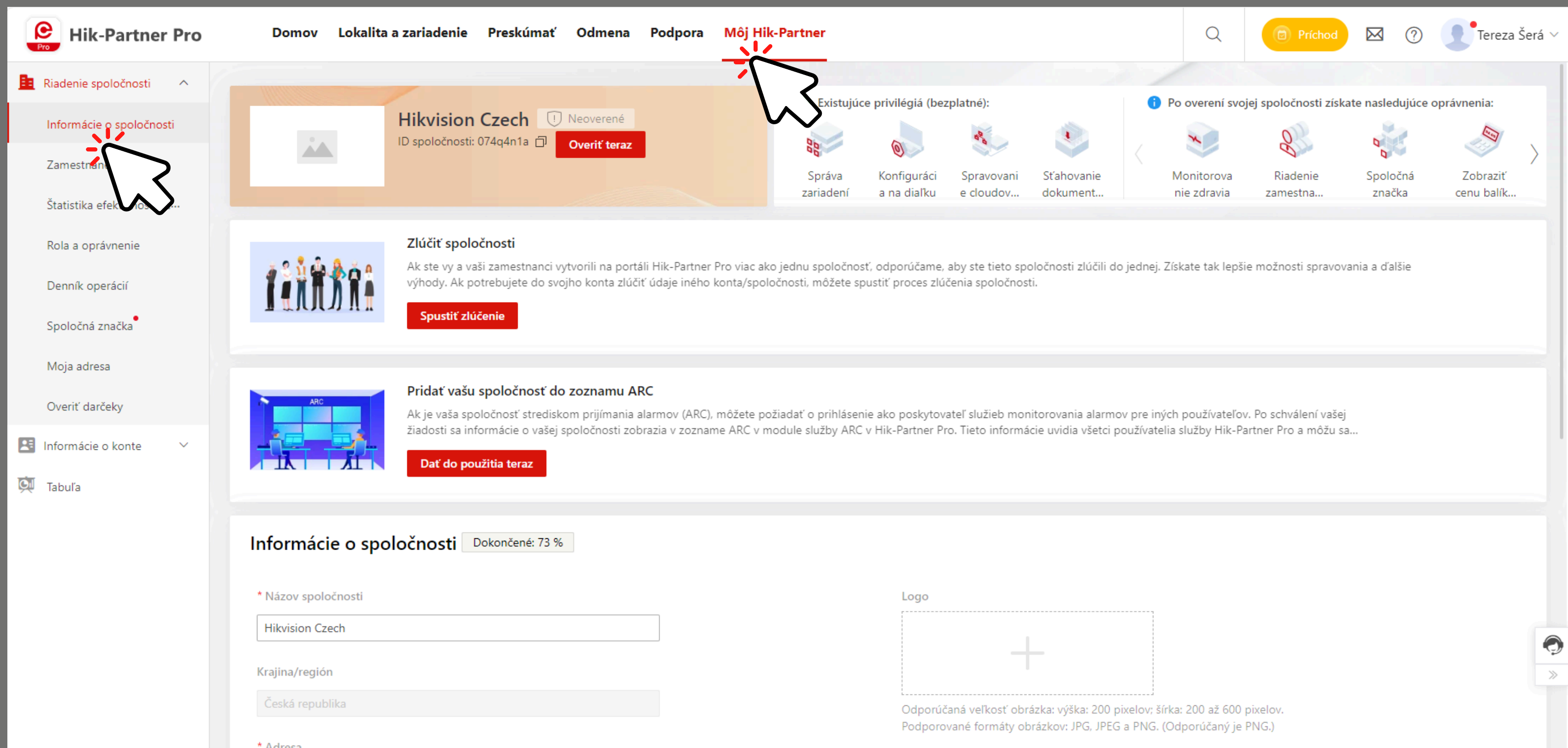
Zaregistrovať



3) Do e-mailu vám príde overovací kód

4) Vyplňte všetky potrebné údaje a kliknite na "zaregistrovať"

5) Kliknite na kartu "Môj Hik-Partner" a potom na "informácie o spoločnosti"



The screenshot displays the Hik-Partner Pro user interface. At the top, the navigation bar includes the Hik-Partner Pro logo and menu items: Domov, Lokalita a zariadenie, Preskúmať, Odmena, Podpora, and **Môj Hik-Partner**. A search icon, a 'Príchod' button, and a user profile 'Tereza Šerá' are also visible. The left sidebar contains a list of options under 'Riadenie spoločnosti' and 'Informácie o konte'. The 'Informácie o spoločnosti' option is highlighted with a red starburst and a mouse cursor. The main content area shows a card for 'Hikvision Czech' with a 'Neoverené' status and an 'Overiť teraz' button. Below this, there are sections for 'Zlúčiť spoločnosti' and 'Pridať vašu spoločnosť do zoznamu ARC'. At the bottom, the 'Informácie o spoločnosti' form is partially filled out with 'Hikvision Czech' as the company name and 'Česká republika' as the region. A 'Logo' upload area is also present.

Hik-Partner Pro Domov Lokalita a zariadenie Preskúmať Odmena Podpora **Môj Hik-Partner** Príchod Tereza Šerá

Riadenie spoločnosti

- Informácie o spoločnosti
- Zamestnaní
- Štatistika efektívnosti
- Rola a oprávnenie
- Denník operácií
- Spoločná značka
- Moja adresa
- Overiť darčeky

Informácie o konte

Tabuľa

Hikvision Czech Neoverené ID spoločnosti: 074q4n1a Overiť teraz

Existujúce privilégia (bezplatné):

- Správa zariadení
- Konfigurácia a na diaľku
- Spravovanie cloudov...
- Sťahovanie dokument...

Po overení svojej spoločnosti získate nasledujúce oprávnenia:

- Monitorovanie zdravia
- Riadenie zamestnancov
- Spoločná značka
- Zobraziť cenu balíka...

Zlúčiť spoločnosti

Ak ste vy a vaši zamestnanci vytvorili na portáli Hik-Partner Pro viac ako jednu spoločnosť, odporúčame, aby ste tieto spoločnosti zlúčili do jednej. Získate tak lepšie možnosti spravovania a ďalšie výhody. Ak potrebujete do svojho konta zlúčiť údaje iného konta/spoločnosti, môžete spustiť proces zlúčenia spoločnosti.

Spustiť zlúčenie

Pridať vašu spoločnosť do zoznamu ARC

Ak je vaša spoločnosť strediskom prijímania alarmov (ARC), môžete požiadať o prihlásenie ako poskytovateľ služieb monitorovania alarmov pre iných používateľov. Po schválení vašej žiadosti sa informácie o vašej spoločnosti zobrazia v zozname ARC v module služby ARC v Hik-Partner Pro. Tieto informácievidia všetci používatelia služby Hik-Partner Pro a môžu sa...

Dať do použitia teraz

Informácie o spoločnosti Dokončené: 73 %

* Názov spoločnosti

Hikvision Czech

Krajina/región

Česká republika

* Adresa

Logo

Odporúčaná veľkosť obrázka: výška: 200 pixelov; šírka: 200 až 600 pixelov. Podporované formáty obrázkov: JPG, JPEG a PNG. (Odporúčaný je PNG.)

6) Skopírujte ID vašej spoločnosti a zašlite ho vášmu autorizovanému predajcovi produktov Hikvision



7) Potom, čo dostanete overovací kód od vášho predajcu, kliknite na "overiť teraz" a vložte kód do poľa

8) Kód vložte do poľa a kliknite na "ok"

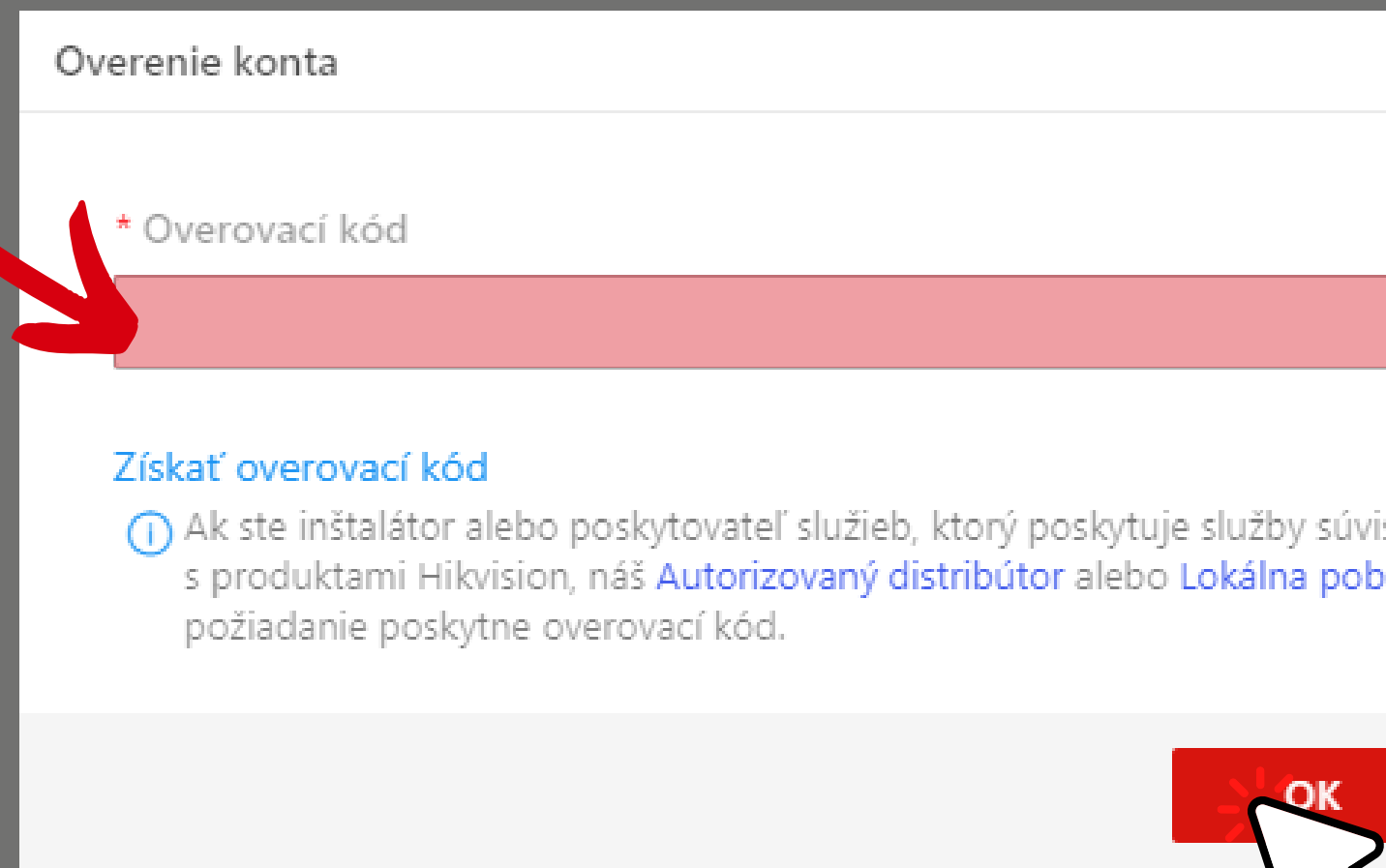
Overenie konta

* Overovací kód

Získať overovací kód

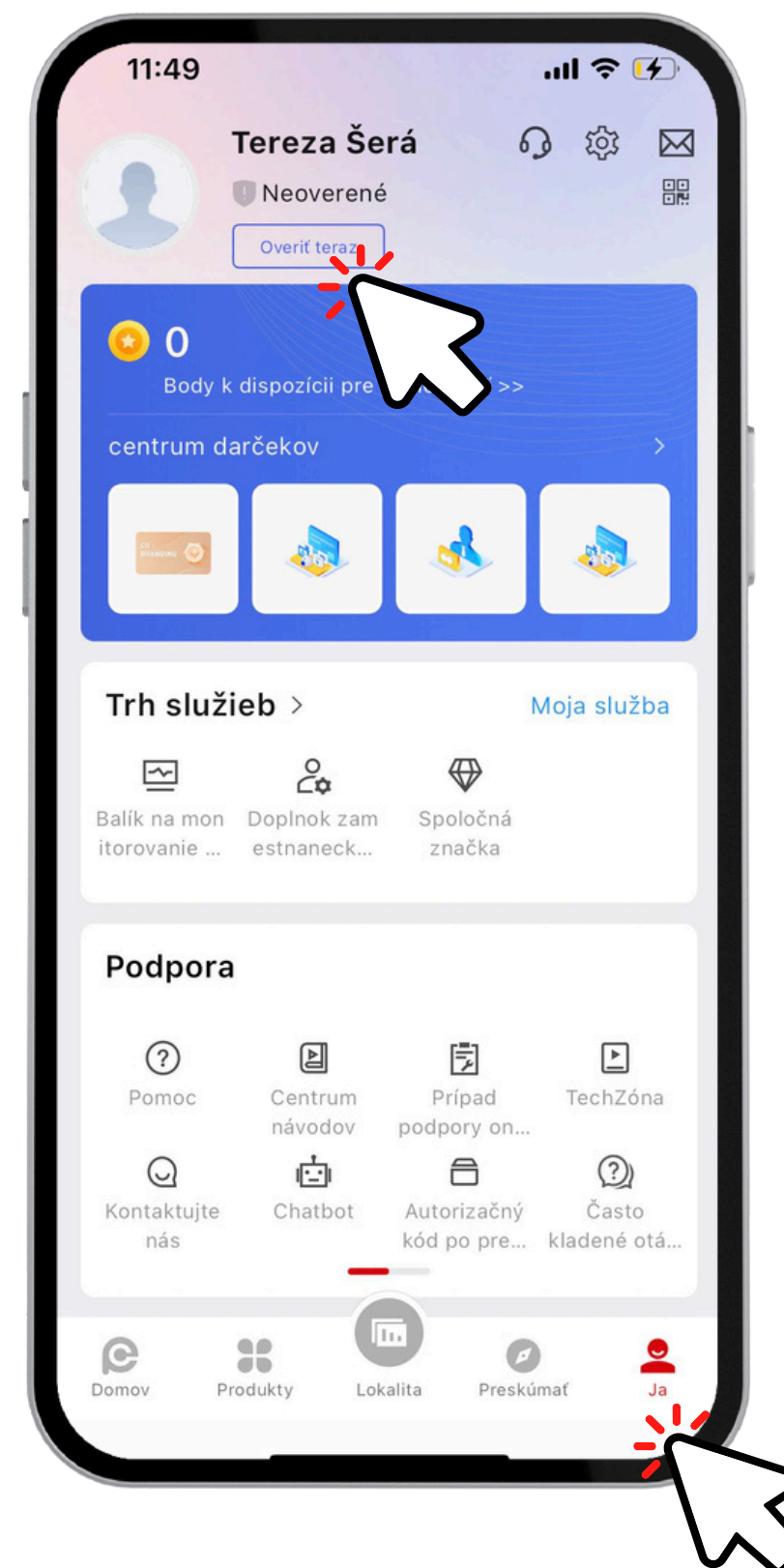
i Ak ste inštalátor alebo poskytovateľ služieb, ktorý poskytuje služby súvisiace s produktami Hikvision, náš [Autorizovaný distribútor](#) alebo [Lokálna pobočka](#) vám na požiadanie poskytne overovací kód.

OK Zrušiť

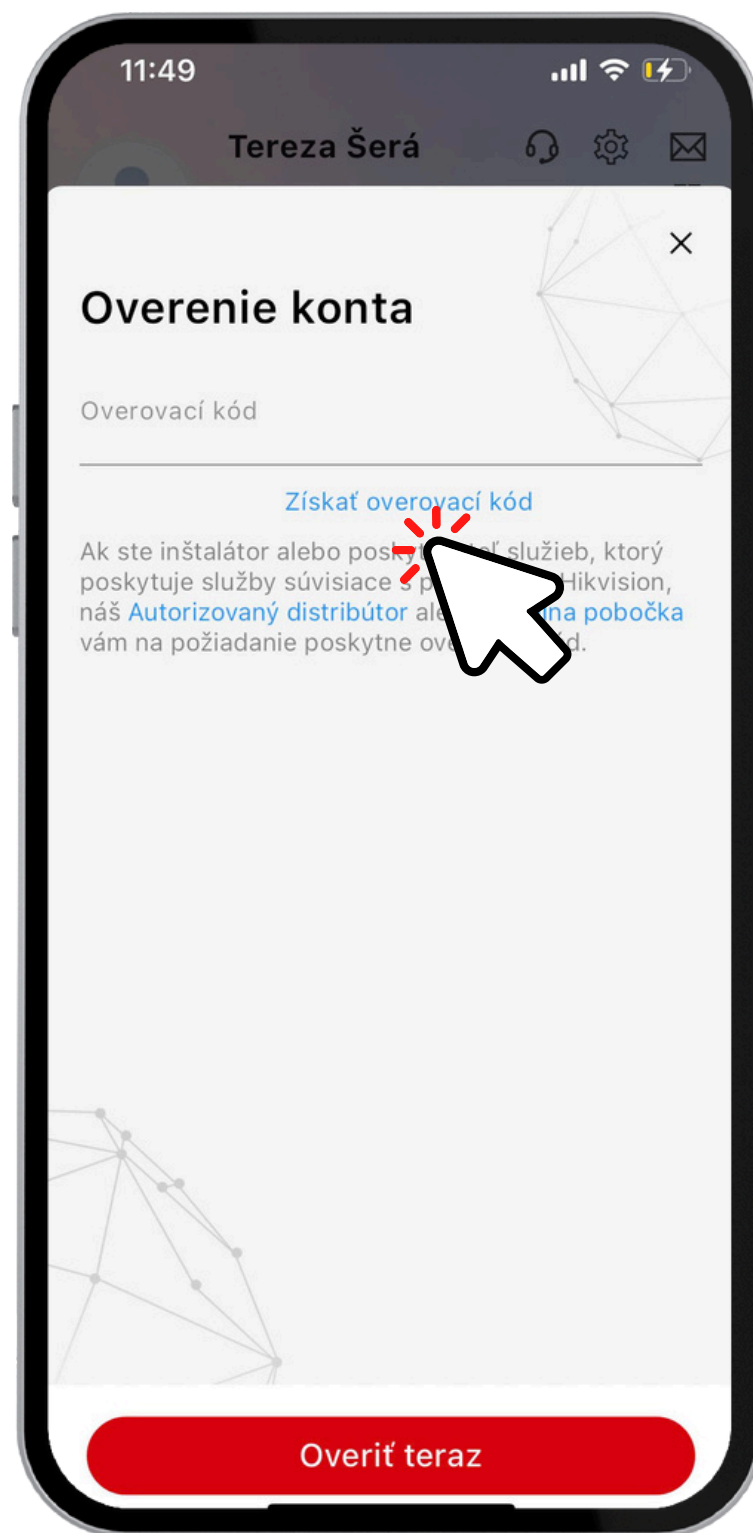


Overenie používateľa v aplikácii

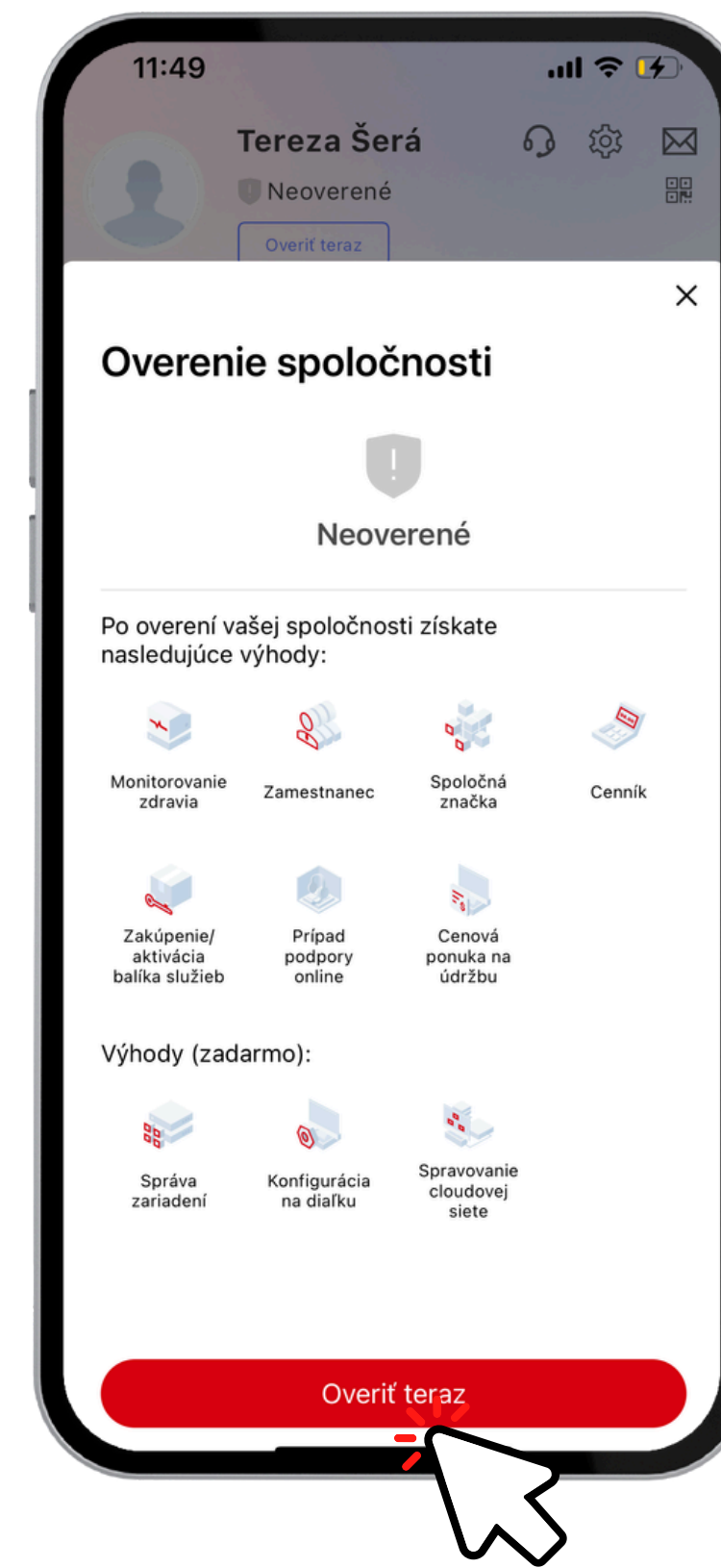
1) Prejdite do sekcie "ja" a kliknite na "overiť teraz" pod vašim menom



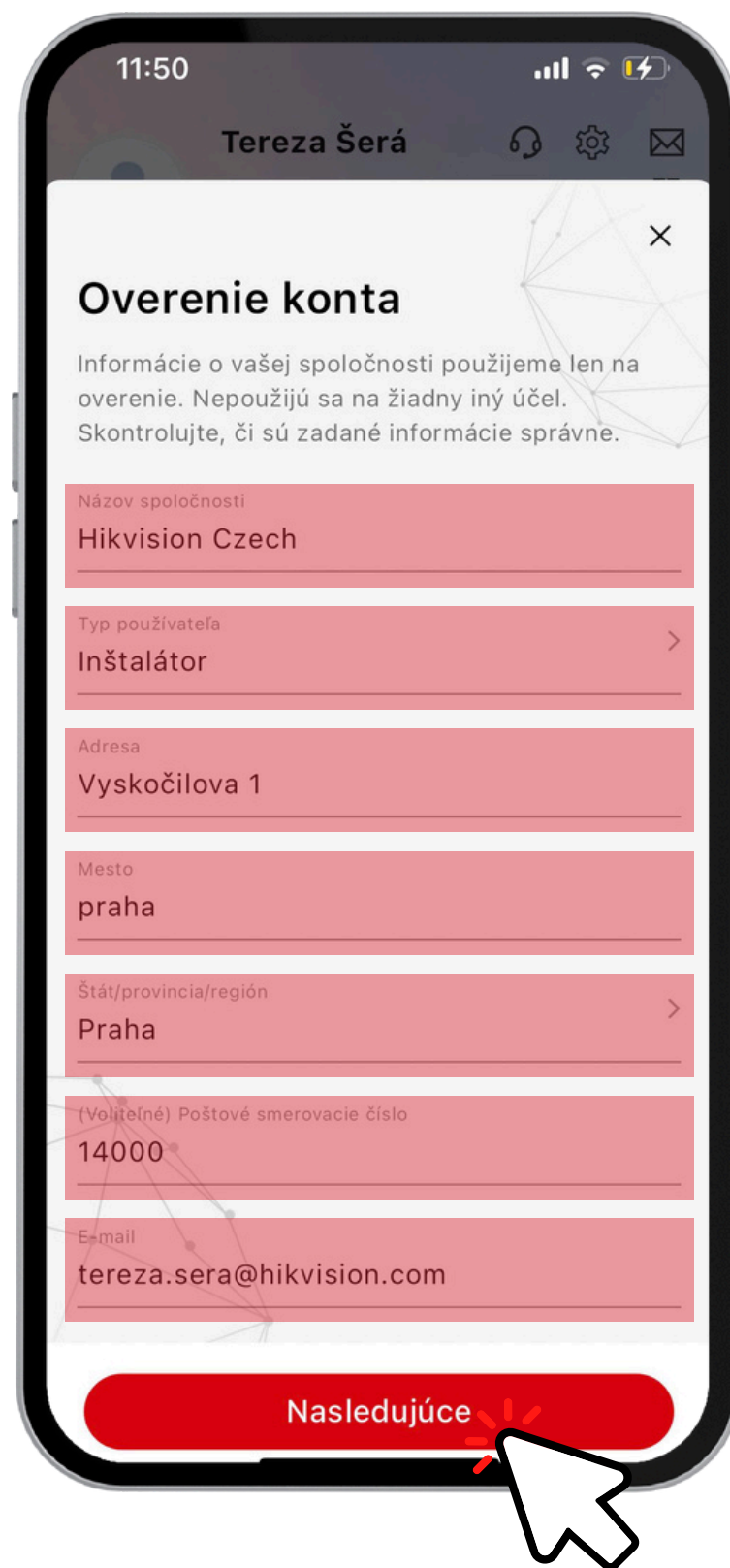
2) Kliknite na "získať
autorizačný kód"



3) Potom kliknite na
"overiť teraz"



4) Vyplňte všetky potrebné údaje a kliknite na "ďalší"



11:50 Tereza Šerá

Overenie konta

Informácie o vašej spoločnosti použijeme len na overenie. Nepoužijú sa na žiadny iný účel. Skontrolujte, či sú zadané informácie správne.

Názov spoločnosti
Hikvision Czech

Typ používateľa
Inštalátor

Adresa
Vyskočilova 1

Mesto
praha

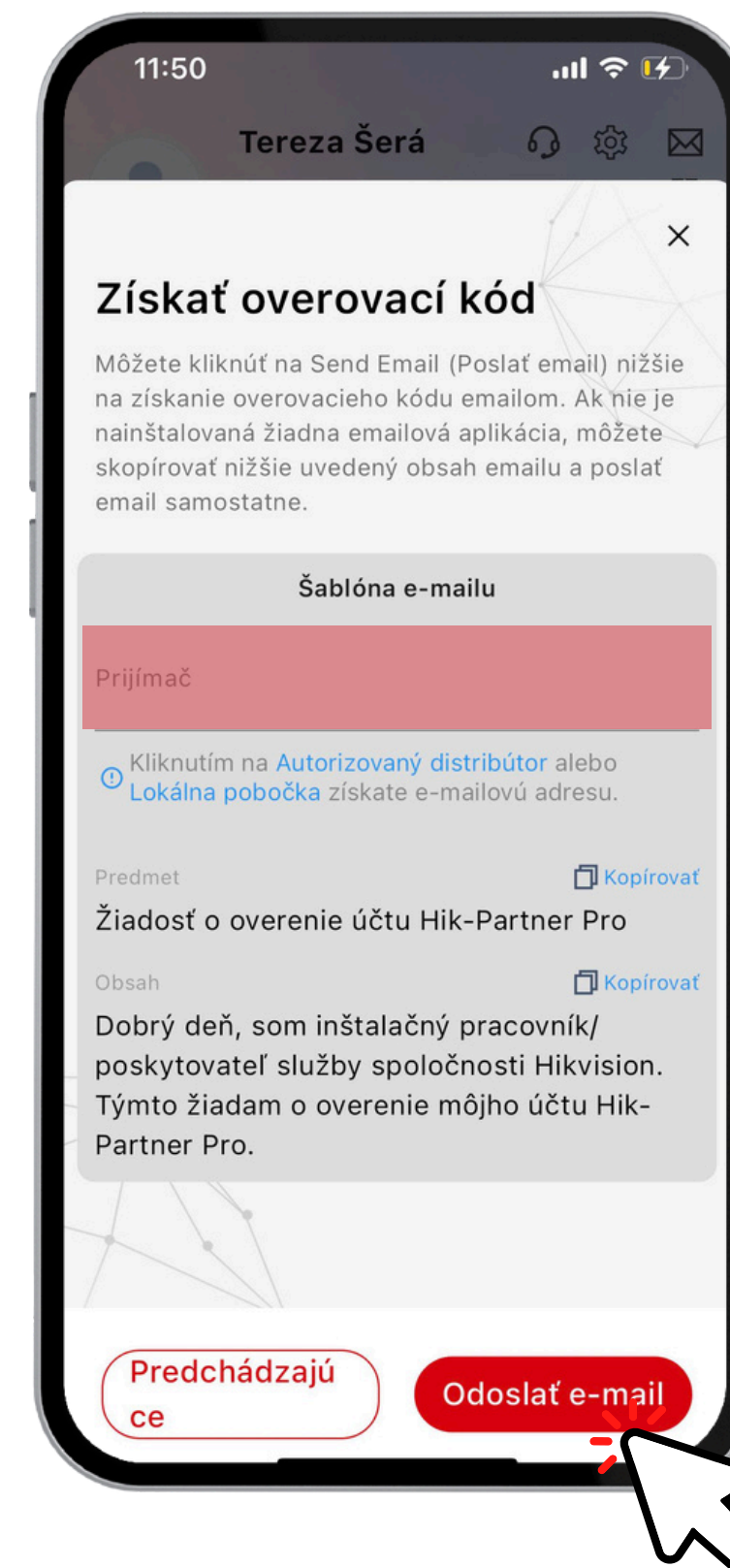
Štát/provincia/región
Praha

(Voliteľné) Poštové smerovacie číslo
14000

Email
tereza.sera@hikvision.com

Nasledujúce

5) Potom vyplňte e-mailovú adresu vášho distribútora a kliknite na "odoslať e-mail"



11:50 Tereza Šerá

Získať overovací kód

Môžete kliknúť na Send Email (Poslať email) nižšie na získanie overovacieho kódu emailom. Ak nie je nainštalovaná žiadna emailová aplikácia, môžete skopírovať nižšie uvedený obsah emailu a poslať email samostatne.

Šablóna e-mailu

Prijímač

Kliknutím na [Autorizovaný distribútor](#) alebo [Lokálna pobočka](#) získate e-mailovú adresu.

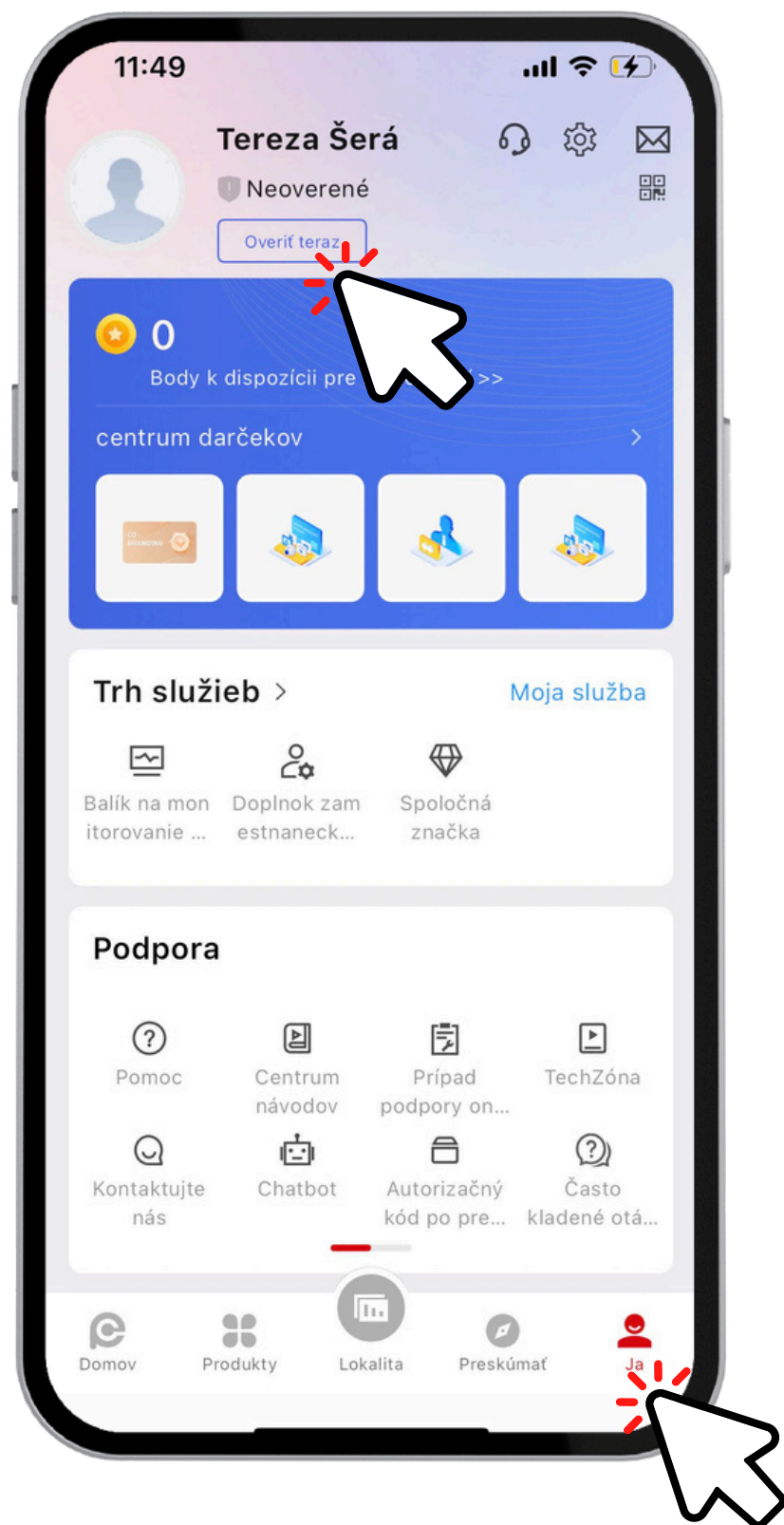
Predmet [Kopírovať](#)
Žiadosť o overenie účtu Hik-Partner Pro

Obsah [Kopírovať](#)
Dobrý deň, som inštalačný pracovník/ poskytovateľ služby spoločnosti Hikvision. Týmto žiadam o overenie môjho účtu Hik-Partner Pro.

Predchádzajúce

Odoslať e-mail

6) Keď získate kód od vášho distribútora, vráťte sa do sekcie "ja" a kliknite na "overiť teraz"



7) Vyplňte autorizačný kód a kliknite na "overiť teraz"

